

- CP100

Carrozzina pieghevole **START! – ARDEA ONE**

Destinazione d'uso

Carrozzina a spinta destinata alla mobilità di persone con deficit parziali o totali di deambulazione



Caratteristiche principali

Telaio stabilizzante in acciaio verniciato, crociera singola, seduta e schienale in nylon nero, imbottito e lavabile, tasca portadocumenti sul retro. Ruote posteriori in alluminio a razzi, con gomme nere in PU senza camera d'aria e corrimano in acciaio verniciato nero. Ruote anteriori nere in PVC con forcella in acciaio. Braccioli corti ribaltabili con imbottitura in nylon nero. Pedane estraibili regolabili in lunghezza con pedana in plastica nera e cinturino ferma-tallone.

RIFERIMENTI FABBRICANTE

Fabbricante ai sensi 93/42	<i>MORETTI S.P.A.</i>
Paese di produzione	<i>CINA</i>
Classe di dispositivo 93/42	<i>Classe I</i>
Codice di classificazione GMDN	<i>41622</i>
Codice di classificazione CND	<i>Y122106</i>
Repertorio Dispositivi Medici	<i>1104327</i>
Codice nomenclatore DM 332/99	<i>12.21.06.039</i>
Codice nomenclatore DPCM 12.01.2017	<i>12.22.03.003</i>

CARATTERISTICHE TECNICHE

Peso Max sopportabile	<i>120 Kg</i>
Confezionamento	<i>Polietilene / Scatola di Cartone.</i>

MATERIALI PRINCIPALI

Struttura	<i>Acciaio</i>
Seduta	<i>Nylon</i>
Ruote anteriori	<i>PVC</i>
Ruote posteriori	<i>PU Tubeless</i>

VARIANTI

CP100-38: Seduta 38 Cm
CP100-43: Seduta 43 Cm
CP100-46: Seduta 46 Cm
CP100-40: Seduta 40 Cm
CP100-48: Seduta 48 Cm
Cm CP100-45: Seduta 45 Cm
















DIMENSIONI

Peso	-
Portata MAX	120kg
Altezza da terra	90 cm
Larghezza massima	56/65cm (vedere varianti)
Larghezza da chiusa	27 cm
Ruote anteriori	60 cm
Ruote posteriori	20 cm
Altezza seduta	49 cm
Larghezza seduta	38/48 cm (vedere varianti)

ACCESSORI OPZIONALI

CPA100-(40/43/45)	Cuscino Gommapiuma h 5 Cm
CPA100-(40/43/45)	Cuscino Gommapiuma h 5 Cm
CPA110-45	Seduta WC 45 Cm
CAR900	Poggiatesta regolabile
CAR605	Barra antifurto
CPA501	Tavolino 55x32 Cm
CPA506	Tavolino sagomato 58x38 Cm
CPA120V	Pedane elevabili verniciate
CPA120C	Pedane elevabili cromate
CPA150	Bracciolo elevabile
CPA600	Asta da flebo
CPA605	Porta bombola in acciaio cromato
CPA606	Porta bombola in poliesteri

VARIANTI

Misure in cm																
CP100-38								38		56						
CP100-40								40		58						
CP100-43	113	83	43	90	74	49	42+56	43		61	27	17,5	60	20	-	120
CP100-45								45		63						
CP100-46								46		63,5						
CP100-48								48		65						